

2  
0  
2  
5

# Reporte Semanal

Semana del 5 al 9 de mayo



## Financiero

Bs.461.684,53



0,61%

## Industrial

Bs.90.625,37



1,84%

## IBC

Bs.237.565,38



0,84%

N° de Operaciones

1.443

N° de Acciones

21.249.118

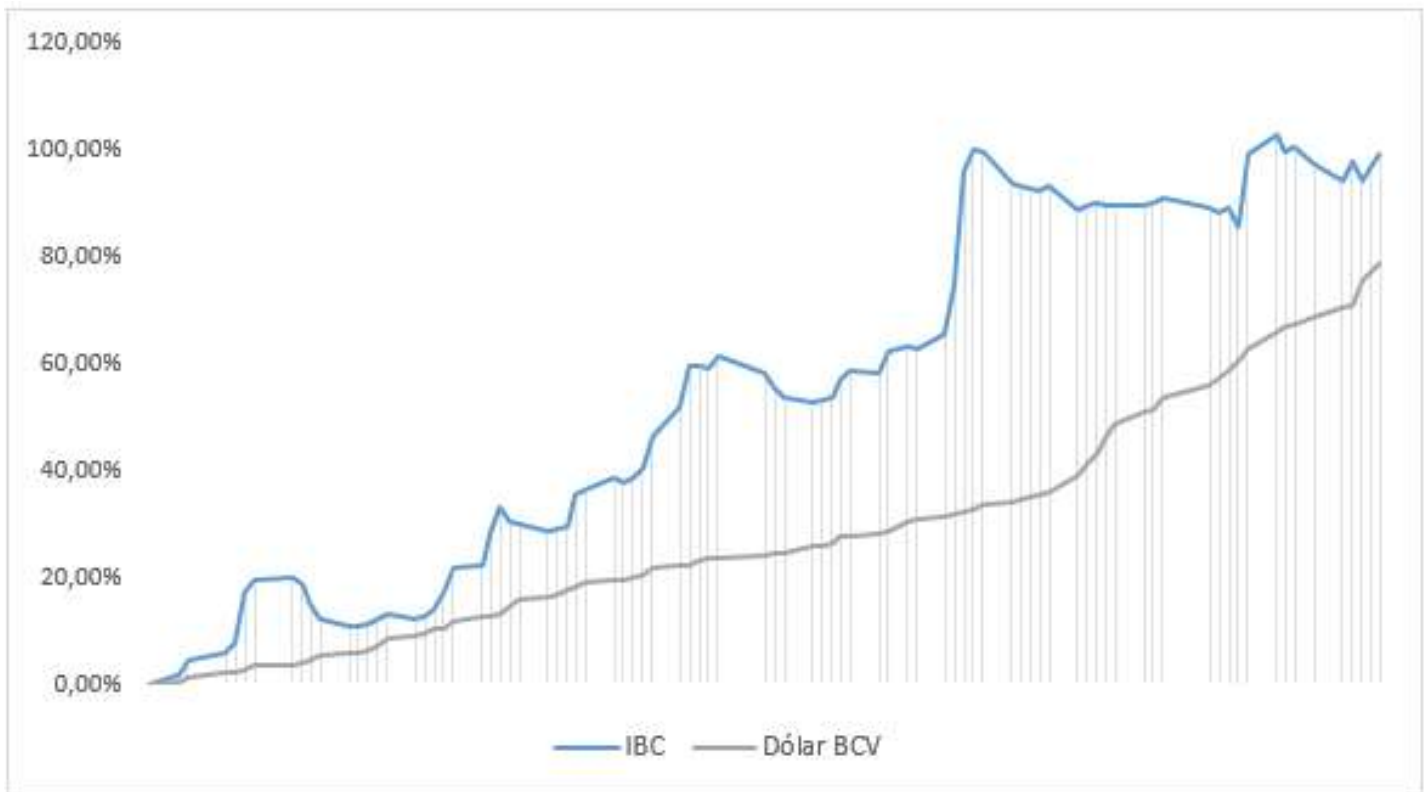
Bs. negociados

Bs. 559.503.508,61

Equivalencia en US\$

\$ 6.148.629,57

## Comportamiento del Mercado de Valores desde el 30/12/24 al 09/05/25



99,00%



78,75%

# Movimiento Renta Variable

Nombre	Símbolo	2-may	9-may	Variación
SIVENSA, S.A	SVS	13,00	14,95	15,00%
INVERSIONES CRECEPYMES, C.A. CLASE "B"	ICP.B	6,35	7,00	10,24%
CORIMON, C.A.	CRM.A	14,00	14,99	7,07%
MERCANTIL SERV. FINC. CLASE "A"	MVZ.A	265,00	280,00	5,66%
CERAMICA CARABOBO, SACA	CCR	431,00	450,00	4,41%
BANCO NACIONAL DE CREDITO, C.A.BCO.UNIV.	BNC	57,50	59,99	4,33%
C.A.NAC.TELF.VZLA. (CANTV) CLASE "D"	TDV.D	31,06 (*)	32,00	3,03%
PIVCA PROMOTRA INV. Y VALORES CLASE "B"	PIV.B	3.400,00	3.445,00	1,32%
BANCO PROVINCIAL, S.A. BCO. UNIVERSAL	BPV	6,50 (*)	6,57	1,08%
ENVASES VENEZOLANOS S.A.	ENV	41,96	42,39	1,02%
ALALZA INVERSIONES, C.A. CLASE "B"	ALZ.B	35,00	35,00	0,00%
ARCA INMUEBLES Y VALORES C.A. CLASE "B"	ARC.B	97,00	97,00	0,00%
CORP. INDUSTRIAL DE ENERGIA CA SACA	CIE	0,14	0,14	0,00%
GRUPO MANTRA CORP, C.A. CLASE "B"	GMC.B	525,00	525,00	0,00%
GRUPO ZULIANO, C.A.	GZL	47,00	47,00	0,00%
VENEALTERNATIVE, S.A. CLASE "B"	VNA.B	61,00	61,00	0,00%
CORP.GRUPO QUIMICO, C.A.	CGQ	30,00	29,99	-0,03%
C.A. RON SANTA TERESA	RST	22,97	22,95	-0,09%
MERCANTIL SERV. FINC. CLASE "B"	MVZ.B	234,00	233,00	-0,43%
PROAGRO C.A.	PGR	10,84	10,75	-0,83%
PROTINAL C.A.	PTN	13,85	13,69	-1,16%
C.A. RON SANTA TERESA CLASE "B"	RST.B	13,67	13,50	-1,24%
BANCO DE VENEZUELA, S.A. BCO.UNIVERSAL	BVL	56,65	55,89	-1,34%
DOMINGUEZ & CIA., S.A.	DOM	31,50	31,00	-1,59%
BOLSA DE VALORES DE CARACAS, C.A.	BVCC	16,25	15,95	-1,85%
INVACA INVESTMENT COMPANY, S.A.C.A. CLASE "A"	IVC.A	80,00	76,00	-5,00%
PRODUCTOS EFE S.A.	EFE	6,77	6,40	-5,47%
MANUFACTURAS DE PAPEL, C.A. (MANPA) SACA.	MPA	6,00	5,60	-6,67%
INVACA INVESTMENT COMPANY, S.A.C.A. CLASE "B"	IVC.B	42,58	39,50	-7,23%
BANCO DEL CARIBE, C.A. BCO. UNIV. CLASE "A"	ABC.A	68,00	60,00	-11,76%
FABRICA NACIONAL DE CEMENTOS, C.A.	FNC	17,00	14,99	-11,82%
C.A. TELARES DE PALO GRANDE	TPG	1,57	1,25	-20,38%

(\*) Precio ajustado por dividendo en efectivo

Acción con mayor  
variación positiva

Acción con mayor  
variación negativa

Acción con mayor  
monto transado



# Movimiento Renta Fija

## Papeles Comerciales

Día	Nombre	Operaciones	Valor Nominal	Precio	Monto Negociado
5-may	ALICE NEU. VZLA, EM. 24, S-II	3	USD 240.000	100%	Bs. 21.273.720,00
5-may	FORUM SUP.MAYORISTA, 24-I, S-2	1	USD 17.000	100%	Bs. 1.506.888,50
6-may	EMPIRE KEEWAY, 24-I, S-UNI.	1	USD 1.000	100%	Bs. 88.722,40
7-may	ALICE NEU. VZLA, EM. 24, S-II	1	USD 60.000	100%	Bs. 5.472.678,00
7-may	FORUM S. MAYORISTA, 24-III, S-2	1	USD 78.000	100%	Bs. 7.114.481,40
8-may	CALOX INTERNATIONAL, 25-III, S-1	2	Bs. 11.000.000,00	100%	Bs. 11.000.000,00
8-may	CALOX INTERNATIONAL, 25-IV, S-1	2	Bs. 11.000.000,00	100%	Bs. 11.000.000,00
8-may	FORUM SUP.MAYORISTA, 24-II, S-2	1	USD 78.000	100%	Bs. 7.169.487,00
9-may	EMPIRE KEEWAY, 24-I, S-UNI.	1	USD 739	100%	Bs. 68.602,11
9-may	FORUM SUP.MAYORISTA, 24-I, S-2	1	USD 92.833	100%	Bs. 8.617.780,22
9-may	FORUM S. MAYORISTA, 24-III, S-2	1	USD 1.950	100,25%	Bs. 181.473,00

## Títulos de Participación Nominativos

Día	Nombre	Operaciones	Valor Nominal	Precio	Monto Negociado
7-may	ARCA SOC. TIT., 25, S-IV	8	USD 291.352	100%	Bs. 26.574.594,68
8-may	ARCA SOC. TIT., 25, S-IV	6	USD 5.774	100%	Bs. 530.725,87

## Obligaciones

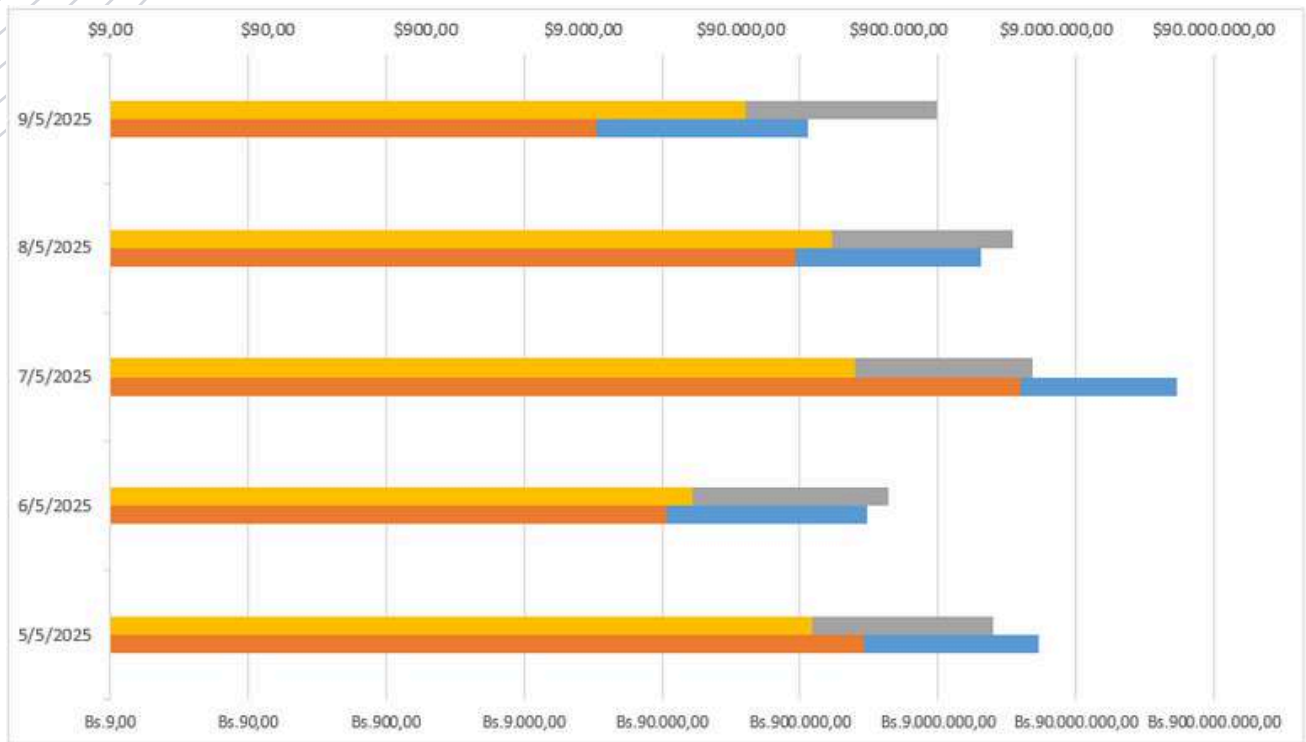
Día	Nombre	Operaciones	Valor Nominal	Precio	Monto Negociado
6-may	PIVCA PROM. I. Y V. EM. 24-I, S-3	1	USD 43.550	100%	Bs. 3.863.860,52
7-may	PIVCA PROM. I. Y V. 24-I, S-3	1	USD 30.000	100%	Bs. 2.736.339,00
7-may	PIVCA PROM. I. Y V.EM. 24-II, S-3	1	USD 14.935	100%	Bs. 1.362.240,77
8-may	PIVCA PROM. I. Y V.EM. 24-II, S-3	1	USD 19.907	100%	Bs. 1.829.781,77

## Movimiento Otros Bienes Certificados de Financiamiento Bursátil

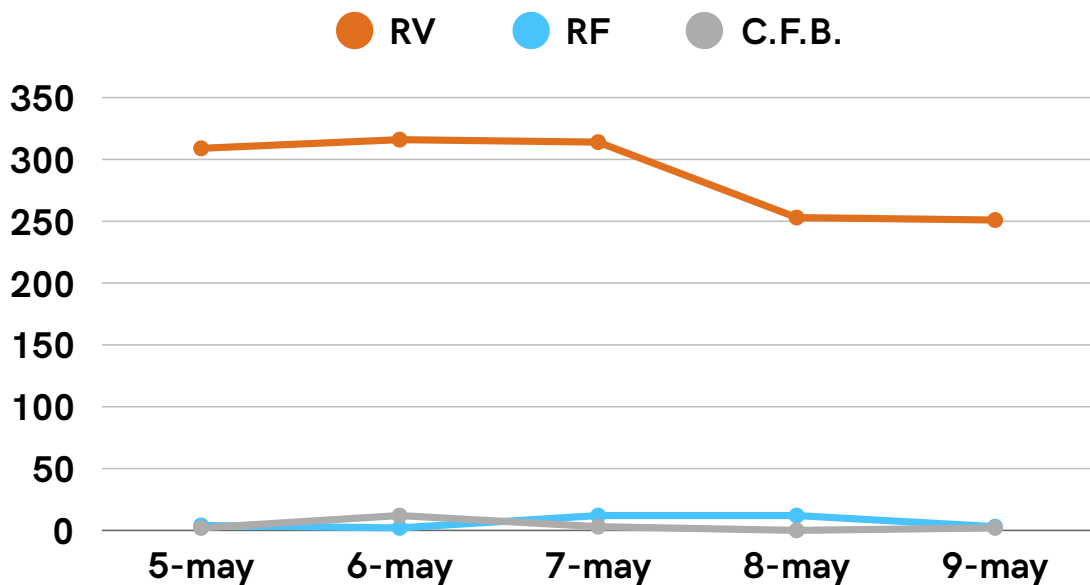
Día	Nombre	Operaciones	Valor Nominal	Precio	Monto Negociado
5-may	C.F.B. C2460A	2	USD 40.000	102,065%	Bs. 3.618.837,05
6-may	AUTOMERCADOS PLAZA'S, C.A.	1	USD 131.430	98,3%	Bs. 11.462.551,69
6-may	REPRESENTACIONES ULAB 24, C.A.	1	USD 136.200	97%	Bs. 11.721.471,15
6-may	FORUM SUPER MAYORISTA, C.A.	2	USD 889.880	99%	Bs. 78.162.766,42
6-may	INVERSIONES SERVICAMBIOS, C.A.	1	USD 1.155	97%	Bs. 99.400,14
6-may	COMERCIALIZADORA CLOW WORK, C.A.	1	USD 61.476	97%	Bs. 5.290.669,31
6-may	PARFVZL, C.A.	1	USD 6.910	97%	Bs. 594.679,63
6-may	INVERSIONES ACCESAM, C.A.	1	USD 19.070	97%	Bs. 1.641.178,08
6-may	INVERSIONES MERSIN 24, C.A.	1	USD 11.144	97%	Bs. 959.060,75
6-may	REDVITAL COMERCIALIZADORA, C.A.	3	USD 1.323.178	99,6%	Bs. 116.925.945,68
7-may	CLÍNICA IDET, C.A.	1	USD 100.000	100,33%	Bs. 9.151.229,73
7-may	HUMANITAS ADMINISTRADORA DE RIESGOS, C.A.	1	USD 100.000	100%	Bs. 9.121.130,00
7-may	CENTRO CLÍNICO FÉNIX SALUD, C.A.	1	USD 32.426	100%	Bs. 2.957.617,61
9-may	C.F.B. C2475A	1	USD 4.164	96,071%	Bs. 371.360,80
9-may	C.F.B. C2476A	1	USD 1.145	96,071%	Bs. 102.115,30

# Resumen de Montos Transados

- TOTAL DE BS EN RENTA VARIABLE: BS. 559.503.508,61
- TOTAL DE \$ EN RENTA VARIABLE: \$ 6.148.629,57
- TOTAL DE BS EN RENTA FIJA: BS. 110.391.375,23
- TOTAL DE \$ EN RENTA FIJA: \$ 1.214.392,54



## No. de Operaciones Realizadas





@StateraValores



[www.statera.com.ve](http://www.statera.com.ve)